

Manual - SchoolSoft

Glömt lösenord

SchoolSoft®

Innehållsförteckning

| | |
|-----------------------------------|----|
| Dator | 3 |
| 1. Hitta SchoolSoft | 3 |
| 2. Byta lösenord | 4 |
| 3. Byta användarnamn | 7 |
| Mobil | 9 |
| 1. Hitta SchoolSoft | 9 |
| 2. Byta lösenord | 12 |
| Kontakt | 13 |

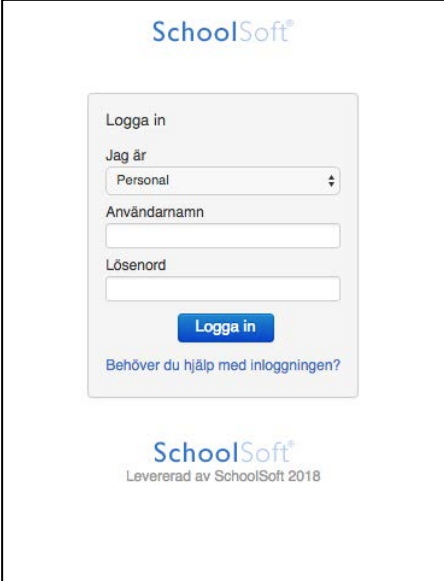
Dator

1. Hitta SchoolSoft

Börja med att gå in på SchoolSoft. En länk till SchoolSoft finns på Forsa Folkhögskolas hemsida: [Forsa Folkhögskola](#) (länken öppnas i samma fönster).

Klicka på SchoolSoft.

The screenshot shows the website for Forsa folkhögskola. The header includes the logo for Region Gävleborg, a search bar with the text 'Sök', and utility icons for Translate, Lyssna, and Kontakt. The main navigation menu contains links for Kurser, Om skolan, Mat och boende, Konferens, and Kontakt. A dropdown menu for 'Våra webbplatser' is also visible. The main content area features a large image of two women working together, with a caption 'Om Forsa folkhögskola'. To the right, a sidebar titled 'Genvägar' lists several links: Office 365, Schoolsoft (highlighted with a red box), Veckans matsedel, Bibliotekskatalog, Manualer Office 365, and Supportformulär. Below the main image are three smaller images: a person working on a craft project, a classroom full of students, and a group of people hiking on a trail.



SchoolSoft®

Logga in

Jag är
Personal

Användarnamn

Lösenord

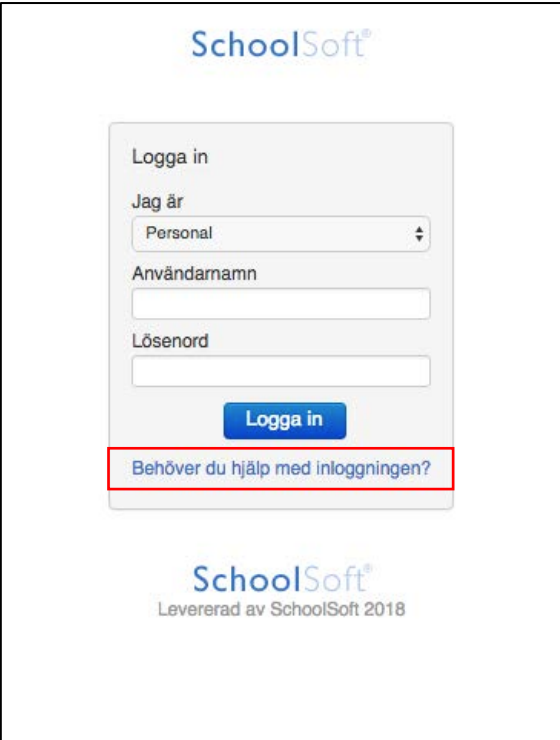
Logga in

Behöver du hjälp med inloggningen?

SchoolSoft®
Levererad av SchoolSoft 2018

2. Byta lösenord

Klicka på **Behöver du hjälp med inloggningen?**



SchoolSoft®

Logga in

Jag är
Personal

Användarnamn

Lösenord

Logga in

Behöver du hjälp med inloggningen?

SchoolSoft®
Levererad av SchoolSoft 2018

SchoolSoft®

Ange ditt användarnamn och din e-postadress, så kommer ett engångslösenord att skickas till dig.

Skicka nytt lösenord

Jag är

Användarnamn

E-post

[Skicka nytt lösenord](#)

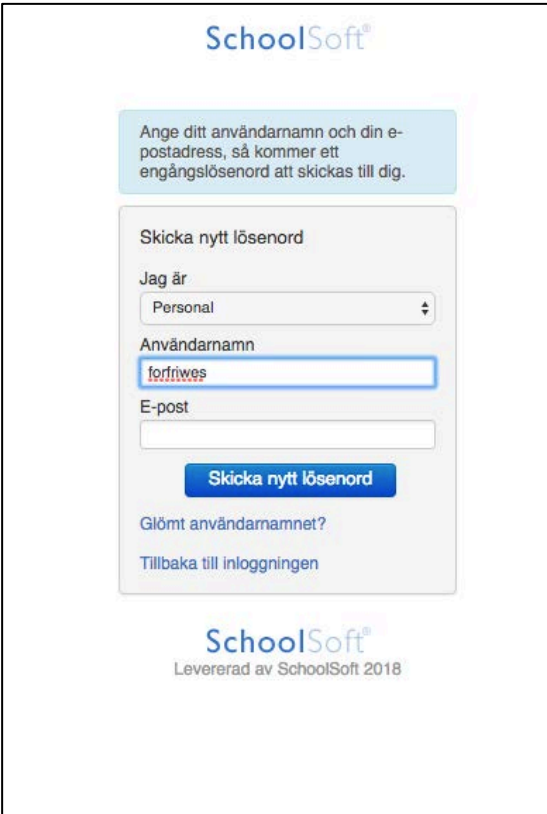
[Glömt användarnamnet?](#)

[Tillbaka till inloggningen](#)

SchoolSoft®

Levererad av SchoolSoft 2018

Skriv in ditt **användarnamn** och den E-postadress du har lämnat in till skolan och SchoolSoft. Vet du inte vilken e-postadress det är kontakta supporten eller prata med en mentor/lärare.



SchoolSoft®

Ange ditt användarnamn och din e-postadress, så kommer ett engångslösenord att skickas till dig.

Skicka nytt lösenord

Jag är
Personal

Användarnamn
fortrives

E-post

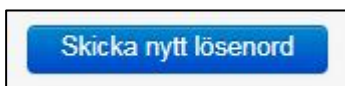
Skicka nytt lösenord

[Glömt användarnamnet?](#)

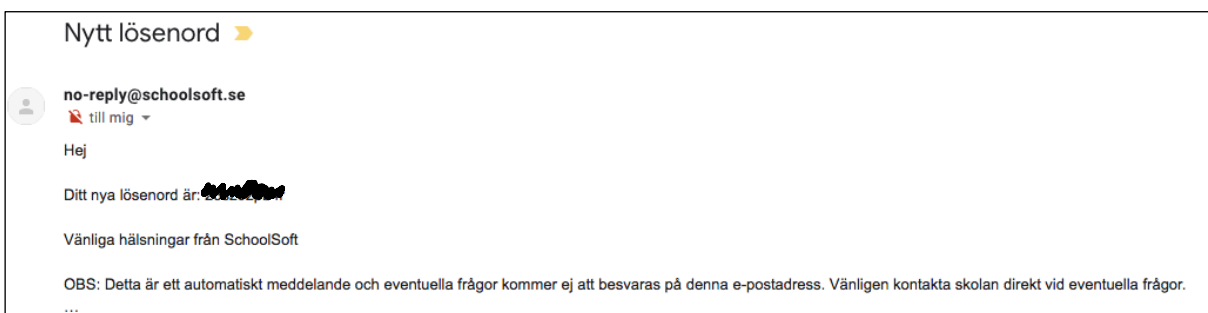
[Tillbaka till inloggnigen](#)

SchoolSoft®
Levererad av SchoolSoft 2018

När du har skrivit in dina uppgifter - klicka på **Skicka nytt lösenord**.




Du får ditt nya lösenord till den mailen du precis angav.



När du loggar in med det nya lösenordet måste du byta till ett annat.

3. Byta användarnamn

Om du har glömt ditt användarnamn går du in på **Behöver du hjälp med inloggningen?**



SchoolSoft®

Logga in

Jag är

Personal

Användarnamn

Lösenord

Logga in

Behöver du hjälp med inloggningen?

SchoolSoft®
Levererad av SchoolSoft 2018

Sedan trycker du på **Glömt användarnamnet?**

SchoolSoft®

Ange ditt användarnamn och din e-postadress, så kommer ett engångslösenord att skickas till dig.

Skicka nytt lösenord

Jag är
Personal

Användarnamn

E-post

Skicka nytt lösenord

[Glömt användarnamnet?](#)

[Tillbaka till inloggningen](#)

SchoolSoft®
Levererad av SchoolSoft 2018

Välj om du är **personal/eller deltagare**, skriv in din **e-postadress** och klicka i **Jag är inte en robot**-rutan. Tryck sedan på **Påminn mig!** Du kommer att få ditt användarnamn till den e-post du anger.


SchoolSoft®

Ange din e-postadress nedan, så kommer ditt användarnamn att skickas till dig.

Skicka användarnamn

Jag är
Personal

E-post

Jag är inte en robot 
reCAPTCHA
Sekretess - Villkor

Påminn mig!

[Tillbaka till inloggningen](#)

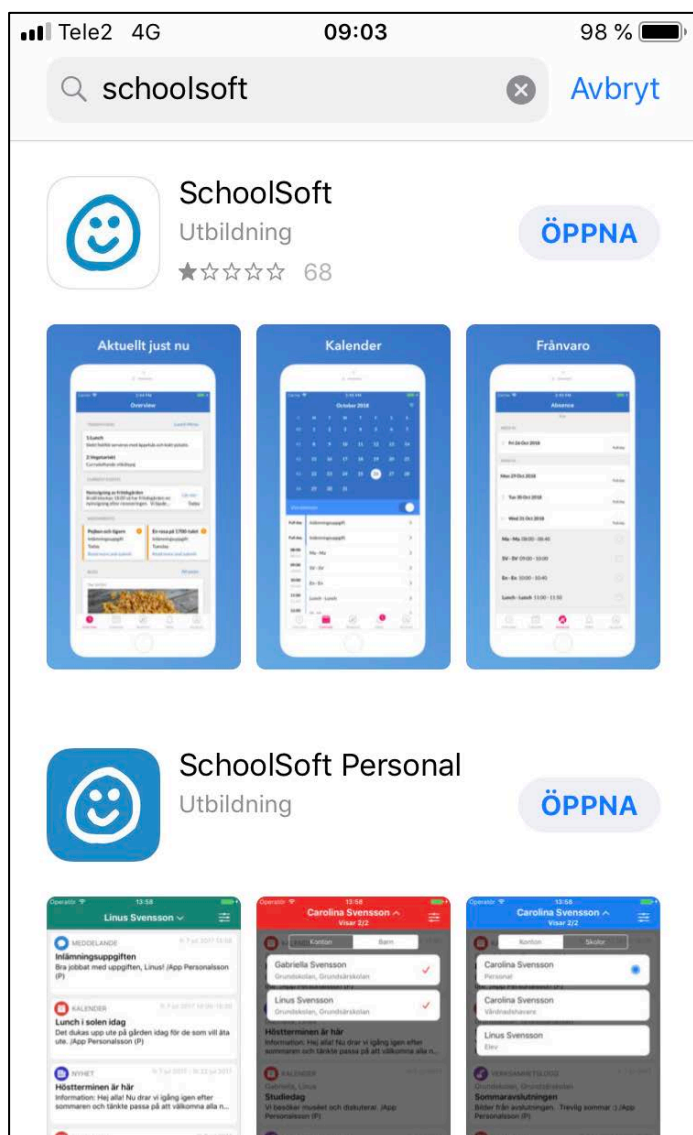
SchoolSoft®
Levererad av SchoolSoft 2018

Mobil

1. Hitta SchoolSoft

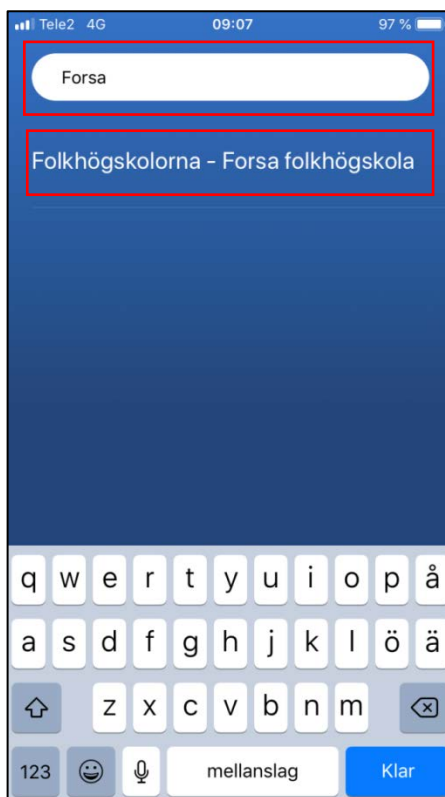
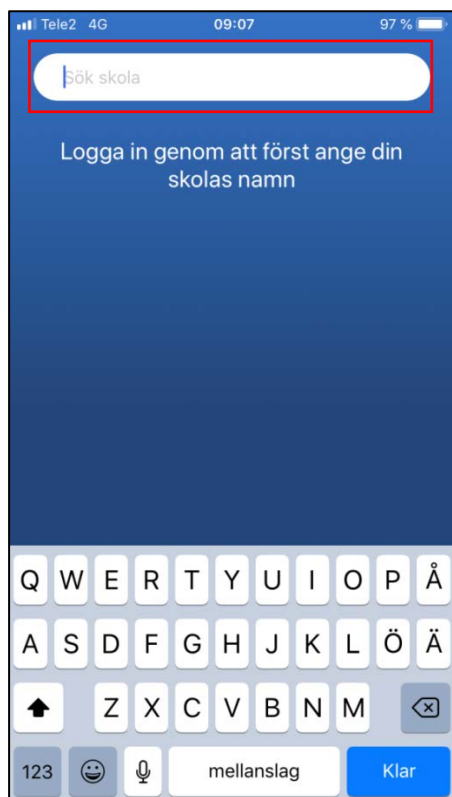
Deltagare: Ladda hem **SchoolSoft** i **App-store** (iPhone) eller **Google Play Butik** (Android).

Personal: Ladda hem **SchoolSoft Personal** från **App-store** (iPhone) eller **Google Play Butik** (Android).

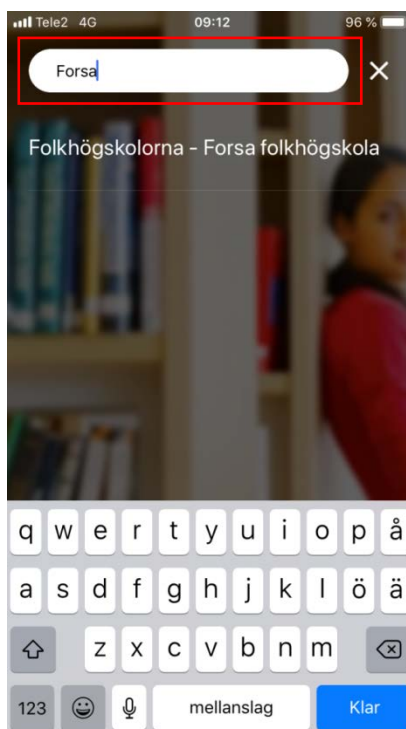


iPhone

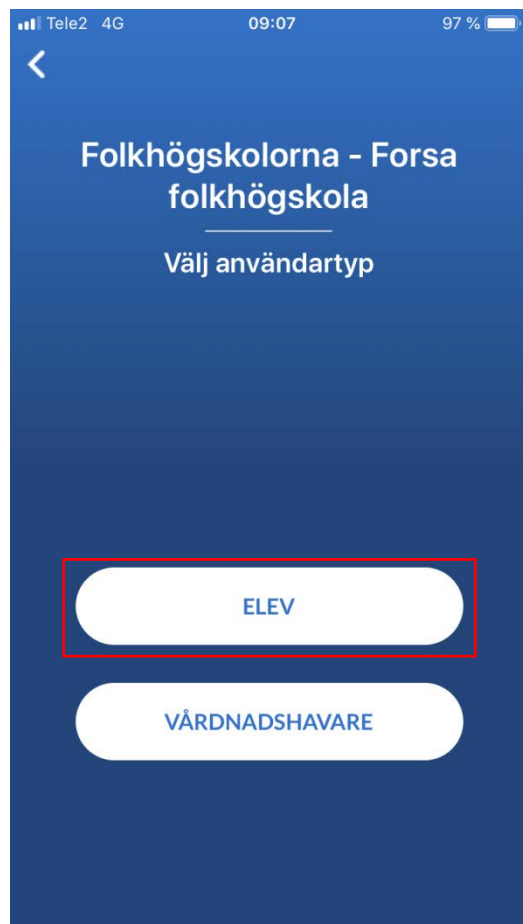
Öppna appen och välj skola du går/arbetar på.



Personal:

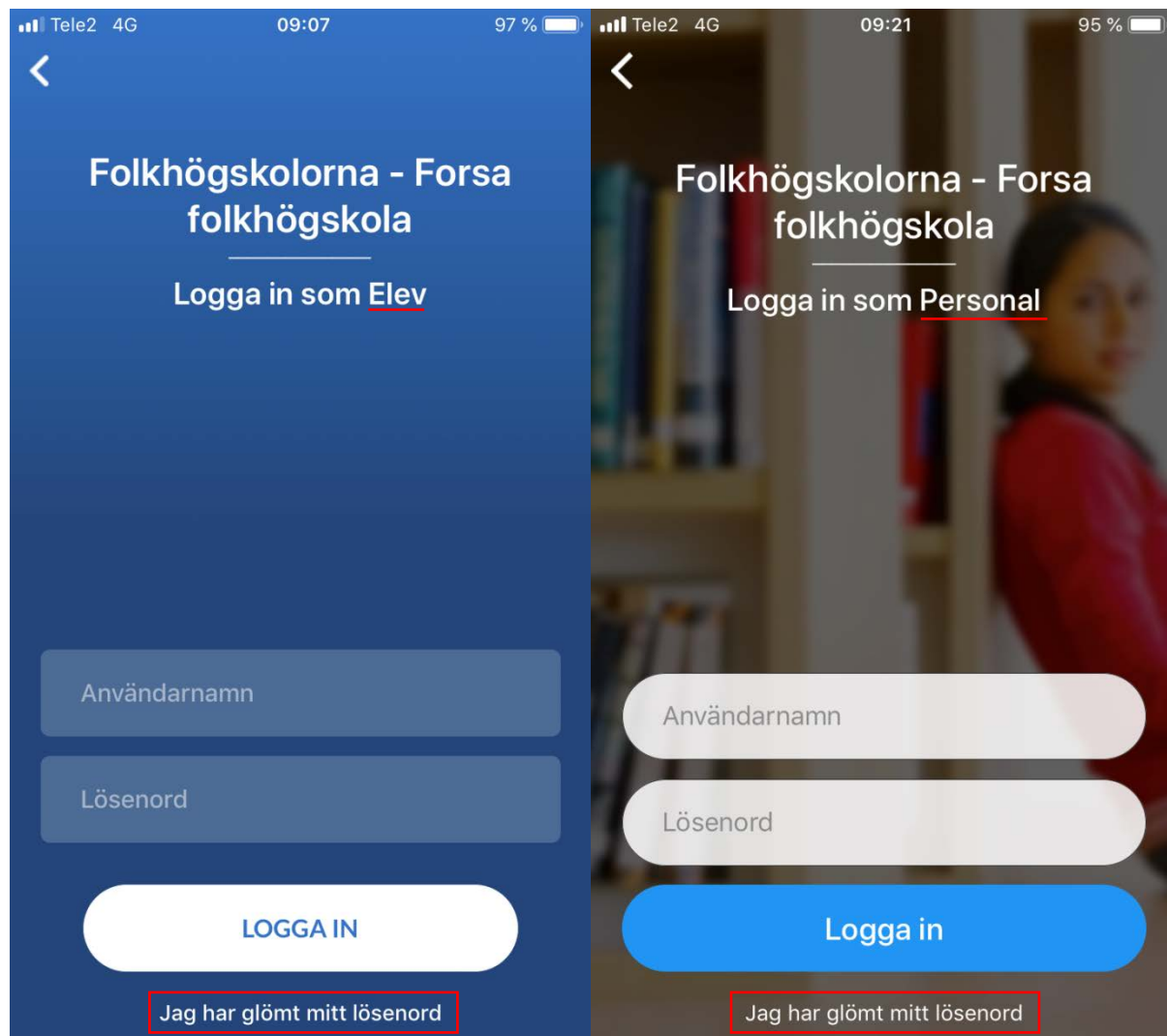


Deltagare: välj **ELEV**.

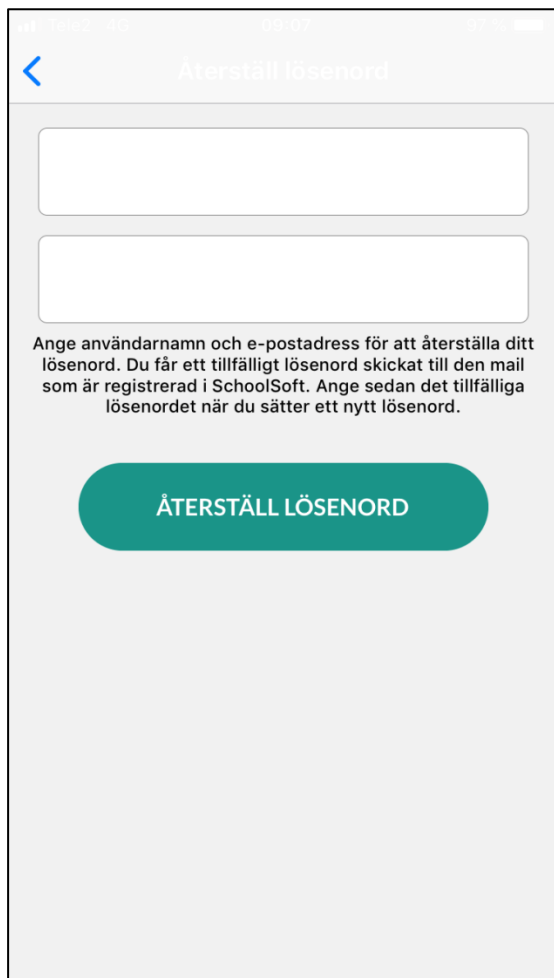


2. Byta lösenord

Tryck på **Jag har glömt mitt lösenord**



Fyll i dina uppgifter och klicka på **Återställ lösenord**. Ditt lösenord blir skickat till e-postadressen du angav.



Återställ lösenord

Ange användarnamn och e-postadress för att återställa ditt lösenord. Du får ett tillfälligt lösenord skickat till den mail som är registrerad i SchoolSoft. Ange sedan det tillfälliga lösenordet när du sätter ett nytt lösenord.

ÅTERSTÄLL LÖSENORD



Återställ lösenord

användarnamn

exempel@epost.se

Ange användarnamn och e-postadress för att återställa ditt lösenord. Du får ett tillfälligt lösenord skickat till den mail som är registrerad i SchoolSoft. Ange sedan det tillfälliga lösenordet när du sätter ett nytt lösenord.

Återställ lösenord

Personal

Det finns ingen möjlighet att få veta sitt användarnamn via appen. Fråga din mentor/lärare eller kontakta supporten om du vill ha hjälp med det.

Kontakt

För mer hjälp – kontakta supporten via ett formulär: [supportformulär](#)

För mer hjälp - kontakta supporten via mail: forsa.support@fhskgavleborg.se

Fler Office 365-manualer: <http://www.regiongavleborg.se/folkhogskolor/forsa-folkhogskola/manualer/>