

Frågeområde Spel

Nationella folkhälsoenkäten HLV 2022 Gävleborg

Frågeområdet spel inleds med en fråga som handlar om man någon gång det senaste året spelat. Det är en vid definition på spel som innebär att man "köpt lotter eller satsat pengar på spel, till exempel trisslott, bingolotto, kasinospel, spel på hästar eller liknande och spel om pengar över Internet såsom poker eller vadslagning". Området innefattar också en indikator på spelproblem och spelberoende. Måttet över riskabelt spelande utgörs av ett summaindex som beräknas utifrån fyra frågor som handlar om olika problem relaterade till spelandet, ex att man spelat för mer än man har råd med, försökt vinna tillbaka pengar, behövt spela med större summor för att få samma känsla av spänning etc.

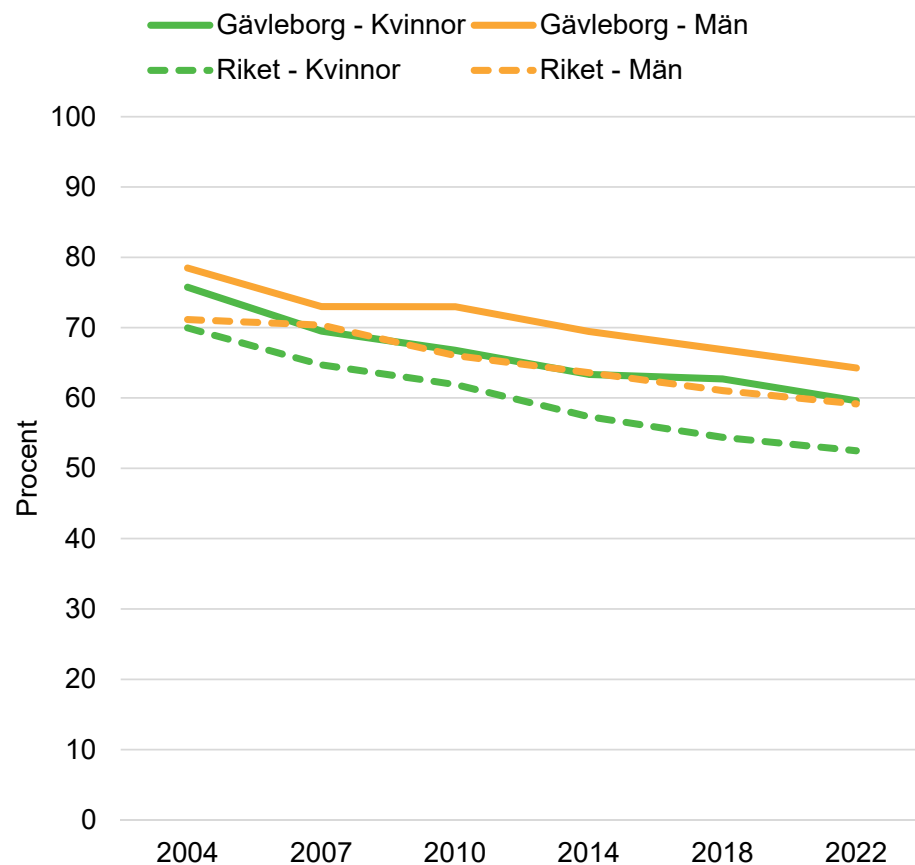
Värdena för spelande bland kvinnor och män i länet varierar något mellan de olika diagrammen. I tidsserierna inkluderas endast befolkningen 16-84 år, för att möjliggöra jämförelsen bakåt i tiden. I 2022 års undersökning har även befolkningen 85+ inkluderats, och de finns med i jämförelsetalen mellan kommunen. Spridningsdiagrammen visar åldersstandardiserade värden.

Andelen som spelat minst en gång det senaste året har minskat i både riket och i länet. Andelen är statistiskt lägre jämfört med 2018, och hela 15 procentenheter lägre jämfört

med 2004. En högre andel spelar dock i Gävleborg än i riket, 62 jämfört med 56 procent.. Andelen är högre bland män än bland kvinnor, och högre bland svenskfödda än bland utlandsfödda.

Även det riskabla spelandet har minskat i länet jämfört med 2018 års mätning, och är faktiskt något lägre än i riket. Männen har en högre andel med riskabelt spelande än kvinnorna. Högst andel med riskabelt spelande återfinns män med eftergymnasial utbildning, samt bland män med höga eller låga inkomster. Även bland unga män (16-29 år) tycks andelen vara hög med uppgiften är osäker och det är inte statistiskt säkerställt att unga män utmärker sig negativt jämfört med något äldre män.

Har spelat under de senaste 12 månaderna



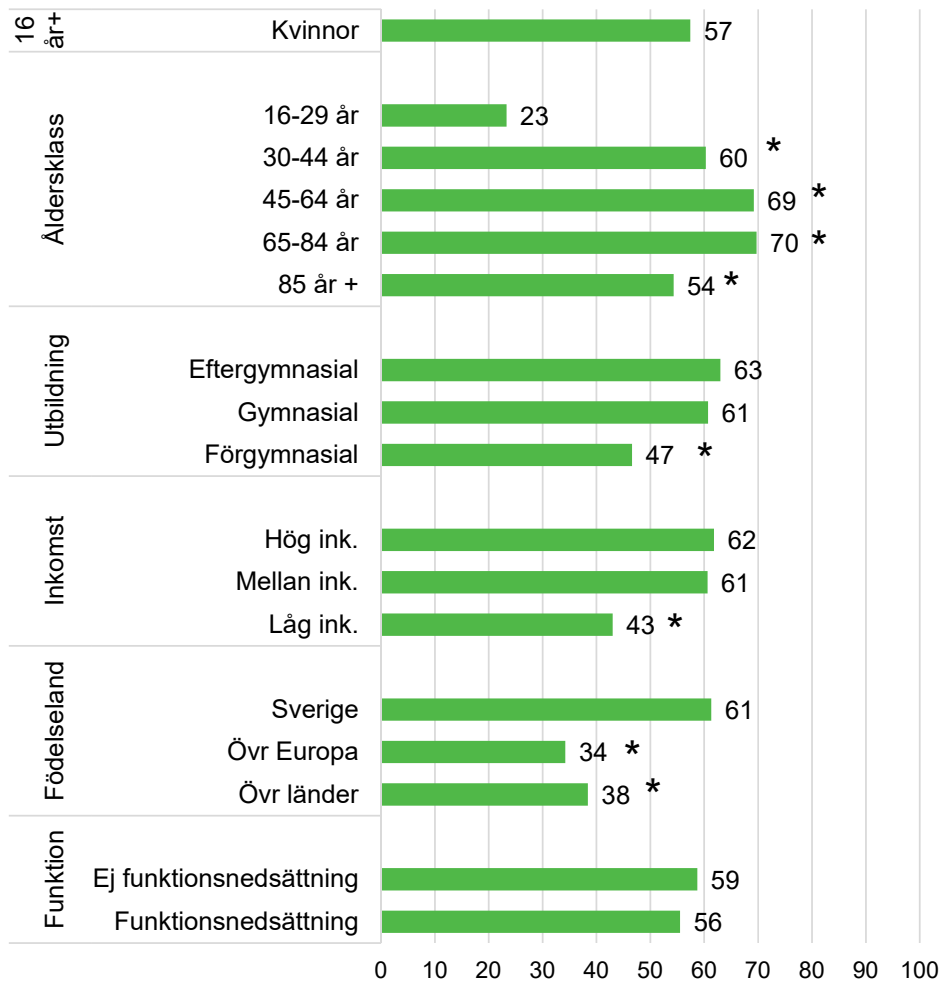
Har spelat under de senaste 12 månaderna

		Män		Kvinnor		Totalt		Ber antal
		%	95 % KI	%	95 % KI	%	95 % KI	
GÄVLEBORG	2004	78 *	76,9 - 80,0	76 *	74,2 - 77,3	77 *	76,0 - 78,2	162 300
	2007	73	71,4 - 74,5	70 *	68,0 - 71,0	71 *	70,2 - 72,3	155 300
	2010	73 *	71,3 - 74,6	67 *	65,2 - 68,4	70 *	68,8 - 71,0	151 900
	2014	69 *	67,9 - 71,0	63 *	61,8 - 64,9	66 *	65,3 - 67,5	146 600
	2018	67 *	65,1 - 68,6	63 *	61,0 - 64,4	65 *	63,6 - 66,0	146 100
	2022	64 *	62,5 - 66,0	60 *	57,8 - 61,3	62 *	60,7 - 63,2	140 800
RIKET	2004	71	69,9 - 72,3	70	68,8 - 71,1	71	69,7 - 71,4	4 789 000
	2007	70	68,6 - 72,1	65	63,1 - 66,3	68	66,3 - 68,7	4 816 000
	2010	66	64,7 - 67,4	62	60,6 - 63,2	64	63,1 - 64,9	4 670 500
	2014	64	62,2 - 65,0	57	56,0 - 58,7	60	59,5 - 61,5	4 578 000
	2018	61	60,0 - 62,1	54	53,4 - 55,4	58	57,0 - 58,5	4 567 500
	2022	59	58,1 - 60,2	53	51,5 - 53,5	56	55,1 - 56,6	4 569 500

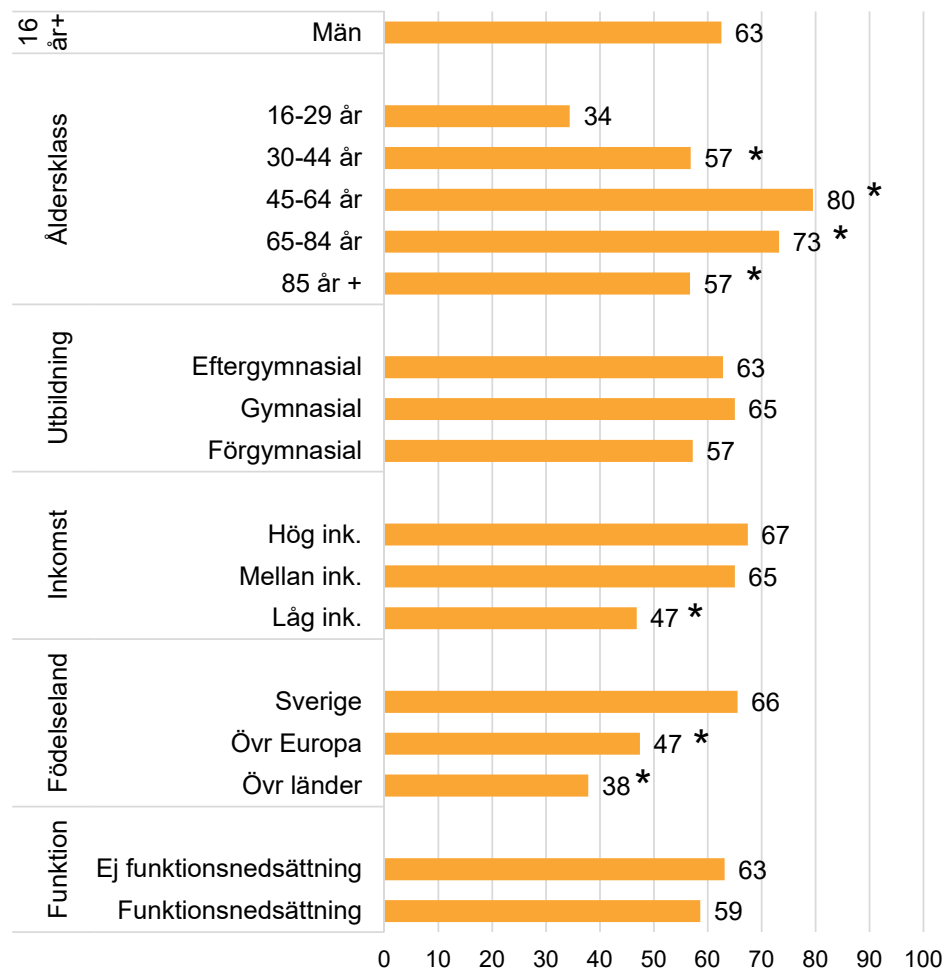
Kommuntabeller nationella folkhälsoenkäten Hälsa på lika villkor Gävleborg. Män och kvinnor 16-85 år
95 % konfidensintervall. Sign.test mot rikets värde samma år. Källa: Samhällsmedicin, Region Gävleborg. Variabel=spel

Källa: HLV 2022 Gävleborg och Samhällsmedicin

Har spelat under de senaste 12 månaderna



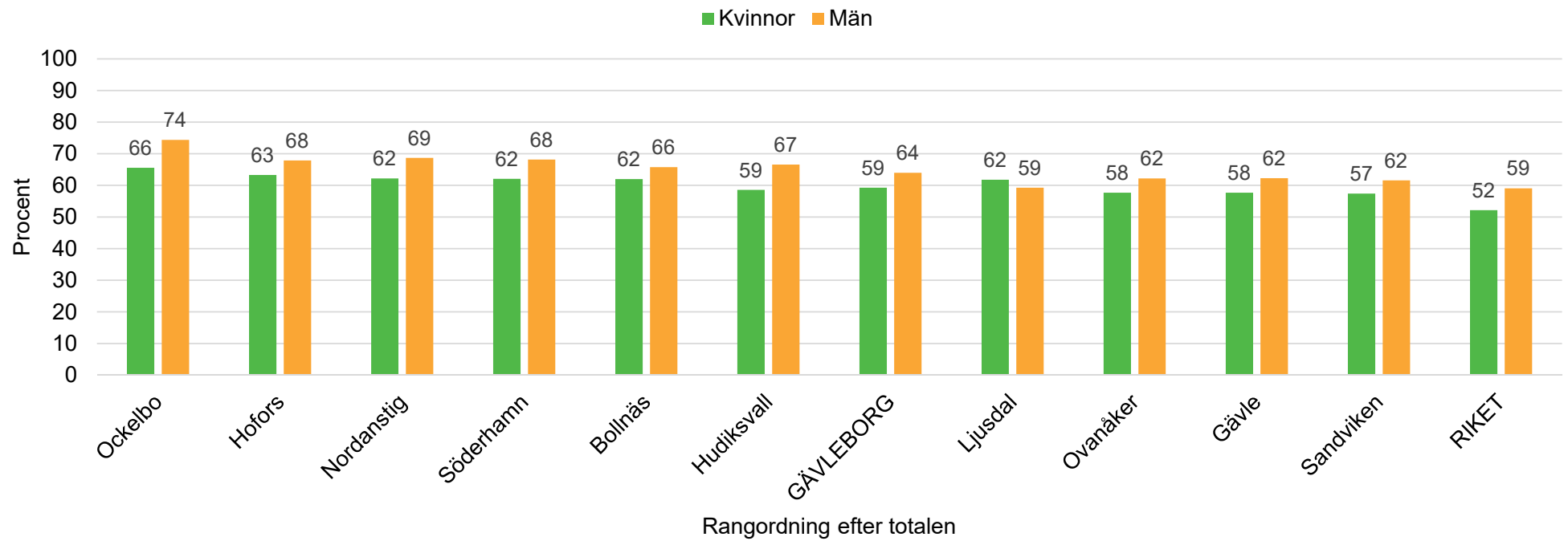
Har spelat under de senaste 12 månaderna



Källa: HLV 2022 Gävleborg 16 år + och Samhällsmedicin.

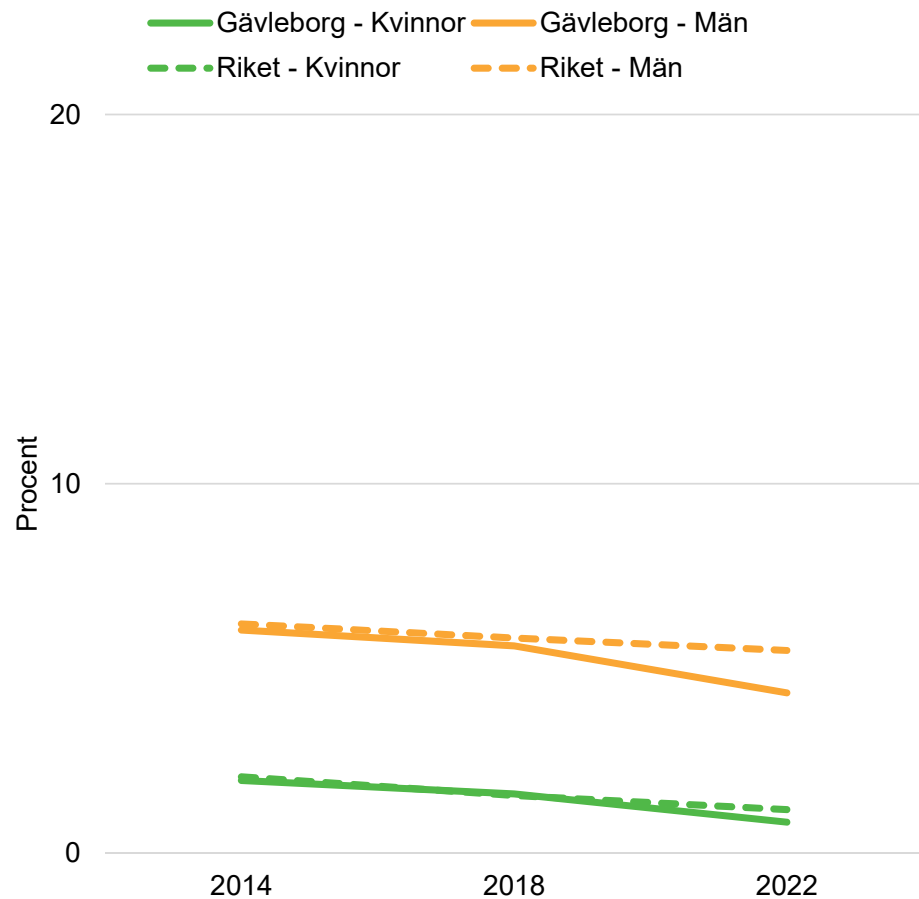
Allt utom åldersklasser åldersstandardiserat. Signifikansmarkering (*) jämfört med översta kategorin i åldersgrupp, utbildning, inkomst och födelseland.

Har spelat under de senaste 12 månaderna



Källa: HLV 2022 Gävleborg 16 år + och Samhällsmedicin

Riskabelt spelande



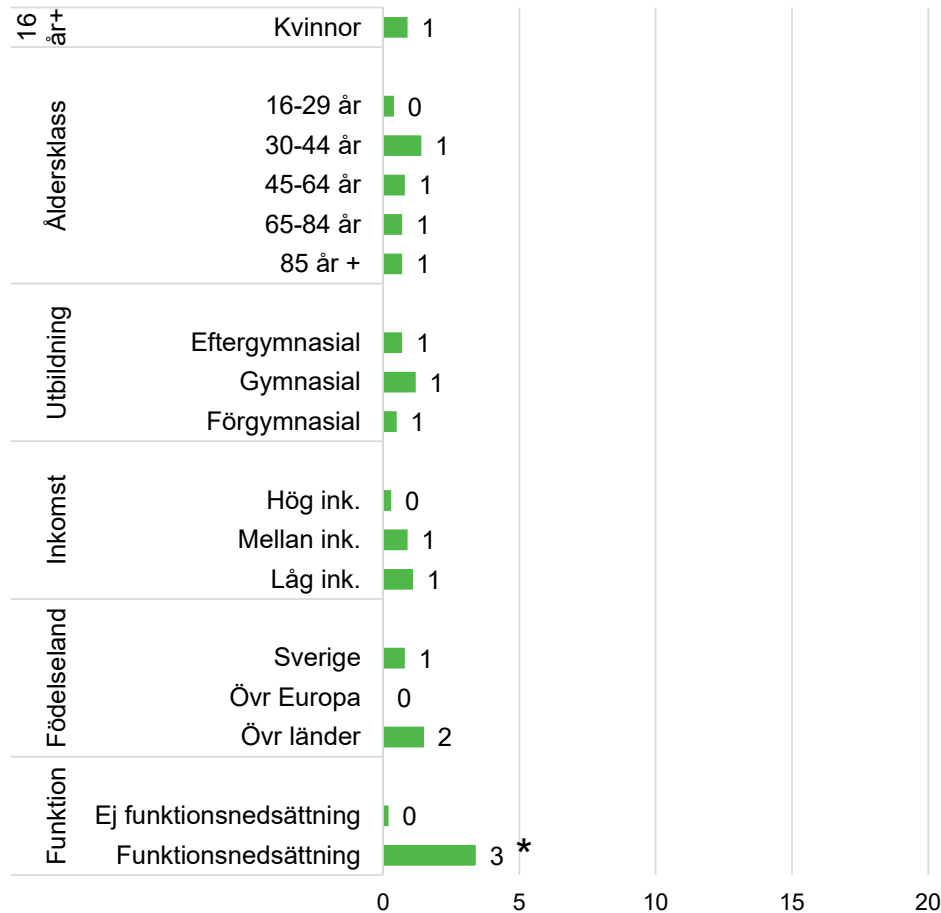
Riskabelt spelande

		Män		Kvinnor		Totalt		Ber antal
		%	95 % KI	%	95 % KI	%	95 % KI	
GÄVLEBORG	2014	6	5,3 - 6,9	2	1,6 - 2,5	4	3,6 - 4,5	8 800
	2018	6	4,9 - 6,5	2	1,3 - 2,1	4	3,2 - 4,1	8 100
	2022	4	3,7 - 5,2	1	0,6 - 1,2	3 *	2,2 - 3,0	5 900
RIKET	2014	6	5,6 - 6,9	2	1,7 - 2,5	4	3,8 - 4,5	312 000
	2018	6	5,4 - 6,3	2	1,3 - 1,8	4	3,5 - 4,0	291 000
	2022	5	5,1 - 6,0	1	1,0 - 1,4	3	3,1 - 3,6	273 000

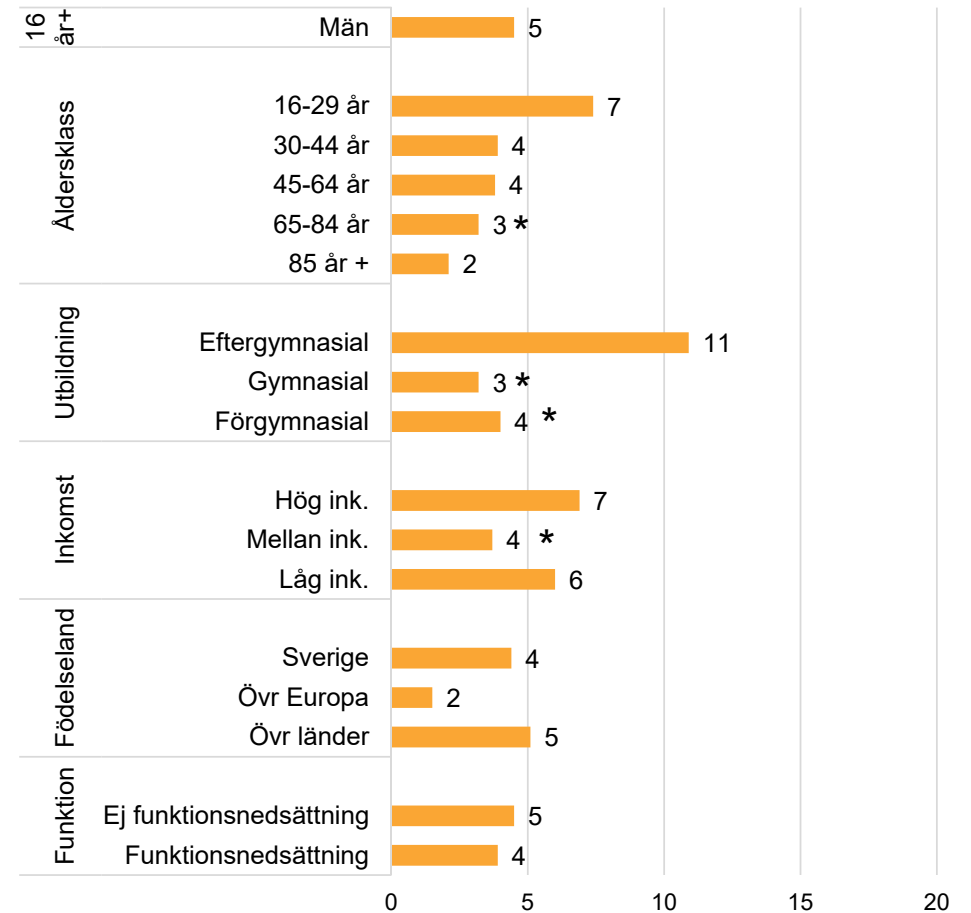
Kommuntabeller nationella folkhälsoenkäten Hälsa på lika villkor Gävleborg. Män och kvinnor 16-85 år
95 % konfidensintervall. Sign.test mot rikets värde samma år. Källa: Samhällsmedicin, Region Gävleborg. Variabel=spelrisk

Källa: HLV 2022 Gävleborg 16-84 år och Samhällsmedicin

Riskabelt spelande



Riskabelt spelande

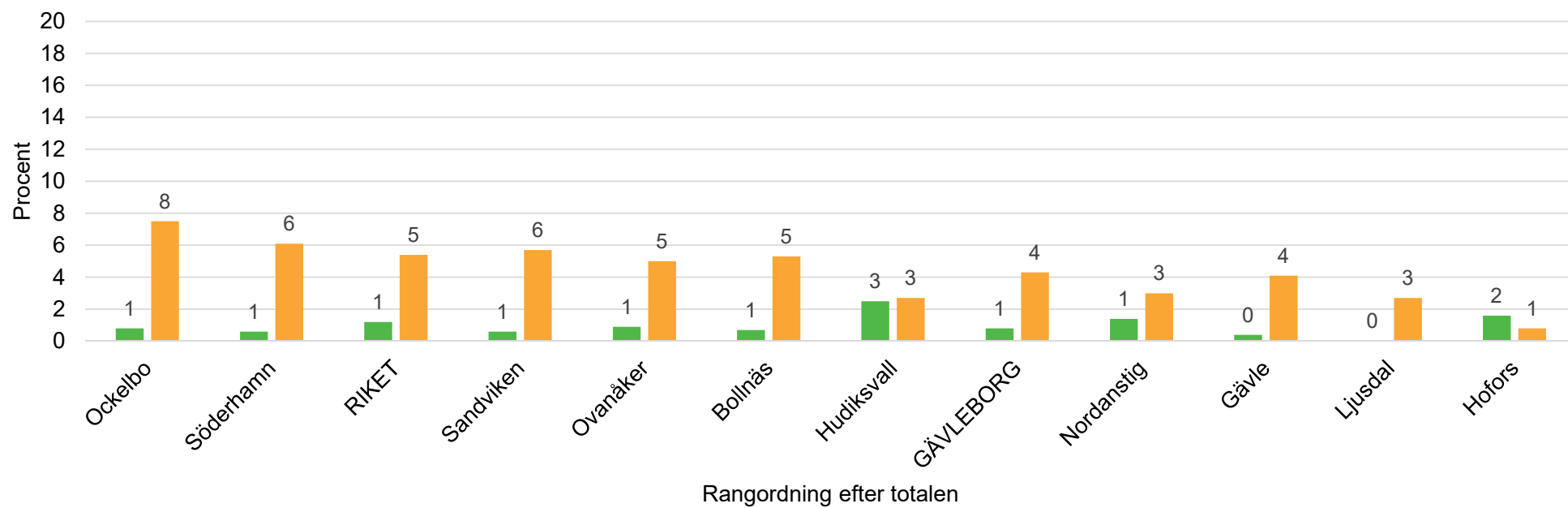


Källa: HLV 2022 Gävleborg 16 år + och Samhällsmedicin.

Allt utom åldersklasser åldersstandardiserat. Signifikansmarkering (*) jämfört med översta kategorin i åldersgrupp, utbildningsnivå och födelseland.

Riskabelt spelande

Kvinnor Män



Källa: HLV 2022 Gävleborg 16 år + och Samhällsmedicin